



# お試し用サンプル ①

「Walk in home Plus」の入力画面の上にあるをクリックすると、『KT-PLAN』(Light)のメニューが開きます。  
メニューから[はじめに]⇒[KT-PLANの考え方]⇒[KT-PLANの使い方]及び[相談・提案]⇒[移動方法]⇒[単位空間]⇒[福祉用具]の基本情報はどなたでも閲覧できます。より詳しい情報閲覧をご希望の方はKT-PLAN会員にご登録ください。



# お試し用サンプル②

「Walk in home Plus」の赤辞書の最下層にある■オプション・サンプルに「KT-PLAN」が追加されました。

「KT-PLAN」の[単位空間(KT-Pガイド)]フォルダから部屋情報サンプルを、[福祉用具]フォルダからは3D部材をご利用いただけます。

## ■部屋情報サンプル

The screenshot displays the 'Walk in home 2023 Professional' software interface. The main window shows a floor plan with rooms labeled: 浴室 (Bathroom), 洗面所 (Washroom), トイレ (Toilet), and ホール (Hall). A red box highlights the entrance area (玄関) in the plan, with a red arrow pointing to a detailed view of the entrance on the right. This detailed view includes a 3D rendering of the entrance and a list of specifications:

- 単位空間: 玄関・出入口
- 有効開口: 推奨は135cm、最低でも80cm
- 福祉用具: 簡易スロープ、昇降機 他
- その他: 手洗、足元灯 他

Below the specifications, there is a section for 'チェックポイント' (Checkpoints) with several bullet points regarding accessibility and safety. At the bottom of the detailed view, there is a section titled '▼KT-PLANでもっと詳しく' (▼KT-PLAN for more details) with three buttons: '玄関の移動方法別配慮ポイント Click!', '玄関・掃出窓からの出入り Click!', and 'スロープ・昇降機の設置 Click!'.

On the right side of the interface, there is a vertical toolbar with various icons and a list of functions including '間取り' (Floor Plan), 'ツール' (Tools), '表示' (Display), '積算' (Calculation), 'リフォーム' (Renovation), '領域合成' (Area Merge), '領域分割' (Area Split), '領域編集' (Area Edit), '領域切取' (Area Cut), '線分伸縮' (Line Extension/Retraction), '間仕切移動' (Partition Movement), '拡張移動' (Expansion Movement), '軌道移動' (Path Movement), '運要素入力' (Element Input), '要素指定選' (Element Selection), '要素削除' (Element Deletion), '居住条件' (Living Conditions), '連続削除' (Continuous Deletion), '部分壁' (Partial Wall), '柱型' (Column Type), '厚み領域' (Thickness Area), 'カー' (Car), '図面寸法無' (Drawing Dimensions None), and '詳細図' (Detailed Drawing).

A red bracket on the right side of the interface groups the '▼KT-PLANでもっと詳しく' section and the 'KT-PLAN 会員向け' (KT-PLAN Member Only) text, indicating that these features are specifically for members.

## ■3D部材



室内用6輪車いす




買物用シルバーカー



トイレ用ひじ掛け(ハートリーフレスト)



手すり付きステップ階段



浴室用移乗台



立ち上がり用置き手すり

KT-PLAN紹介ページは  
こちらをクリック!